

Ny prisundersøkelse fra IMS Health:

Prisene på legemidler er lavere i Norge enn i andre europeiske land

Om IMS Health

IMS Health er verdens ledende markedsovervåker innenfor legemiddelmarkedet, og har ca. 7 000 ansatte i over 100 land. IMS innhenter omsetningsdata fra omkring 30 000 kilder verden over, og følger salgsutviklingen på mer enn 1 million legemiddel- og helseprodukter.

Ny prisundersøkelse om legemidler

IMS Health overleverte i juni 2007 en prisundersøkelse til Apotekforeningen. Undersøkelsen sammenligner prisene på legemidler i Norge med prisene i andre nordiske og europeiske land. Undersøkelsen sammenligner de norske prisene på de legemidlene som er mest brukt i Norge med prisene på de samme legemidlene i andre land. Den viser at legemidler med patentbeskyttelse har betydelig lavere priser i Norge enn i de andre landene, og at prisene på kopilegemidler i Norge er noe lavere enn i Sverige og Danmark.

Formål med undersøkelsen

Formålet med undersøkelsen har vært å

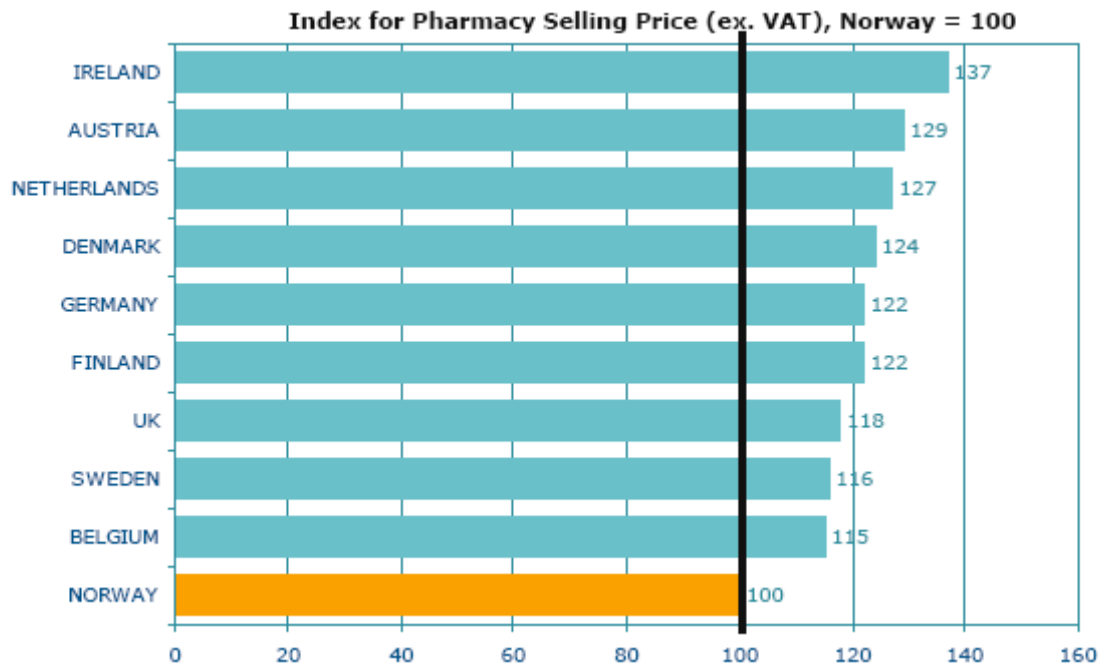
- sammenligne prisene på patentbeskyttede legemidler med utgangspunkt i forbruket i Norge, med prisene på tilsvarende legemidler i de ni nord-europeiske landene myndighetene bruker for å fastsette maksimalprisene på legemidler i Norge.
- sammenligne prisene på de 33 virkestoffene som inngår i trinnprissystemet i Norge med utgangspunkt i norsk forbruk, med prisene på tilsvarende legemidler i Sverige og Danmark.

På bakgrunn av disse prissammenligningene lages det en indeks som tar hensyn til omsetningsvolumet for de ulike legemidlene, for å få en sammenligning av hvor mye lavere eller høyere legemiddelutgiftene samlet sett er i Norge enn i de andre landene, når norsk forbruk legges til grunn.

Norge har lavest priser på patentlegemidler i 10-lands-”kurven”

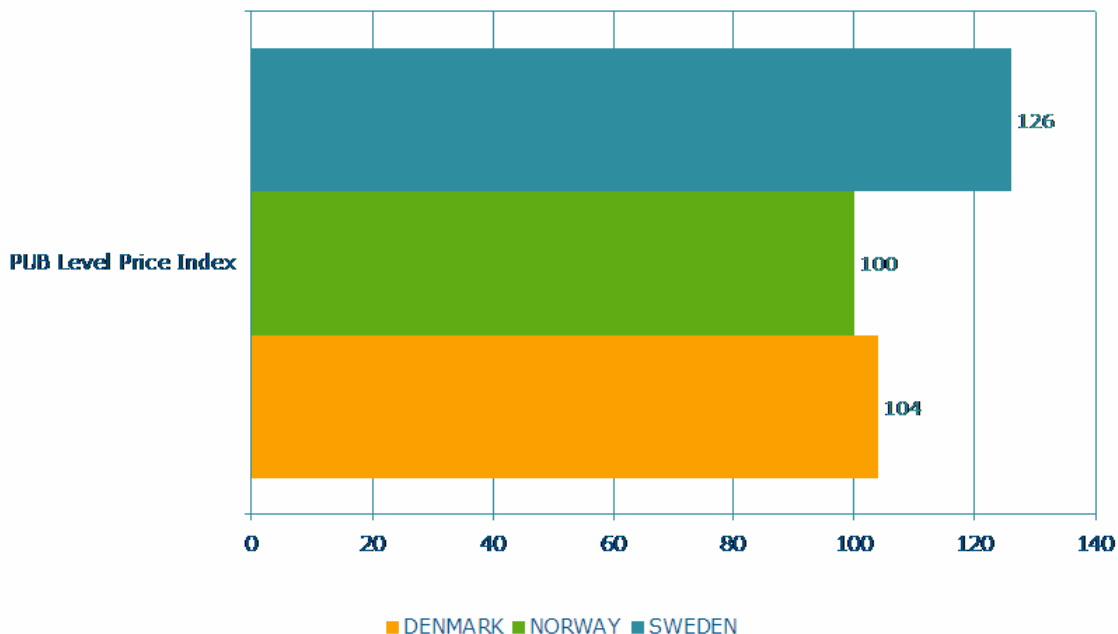
IMS har laget en prisindeks for de 50 mest solgte patentbeskyttede legemidlene i Norge, og har laget tilsvarende indeks for de øvrige ni landene (Sverige, Danmark, Finland, Storbritannia, Irland, Tyskland, Østerrike, Belgia og Nederland).

For disse 50 mest solgte patentbeskyttete produktene er det norske prisnivået (apotekenes utsalgspris eks. MVA) lavest av alle de ti landene i den norske ”prisreferansekurven”. Belgia ligger nest lavest med indeks 115 (Norge = 100) og Irland høyest med 137. (se figur under)



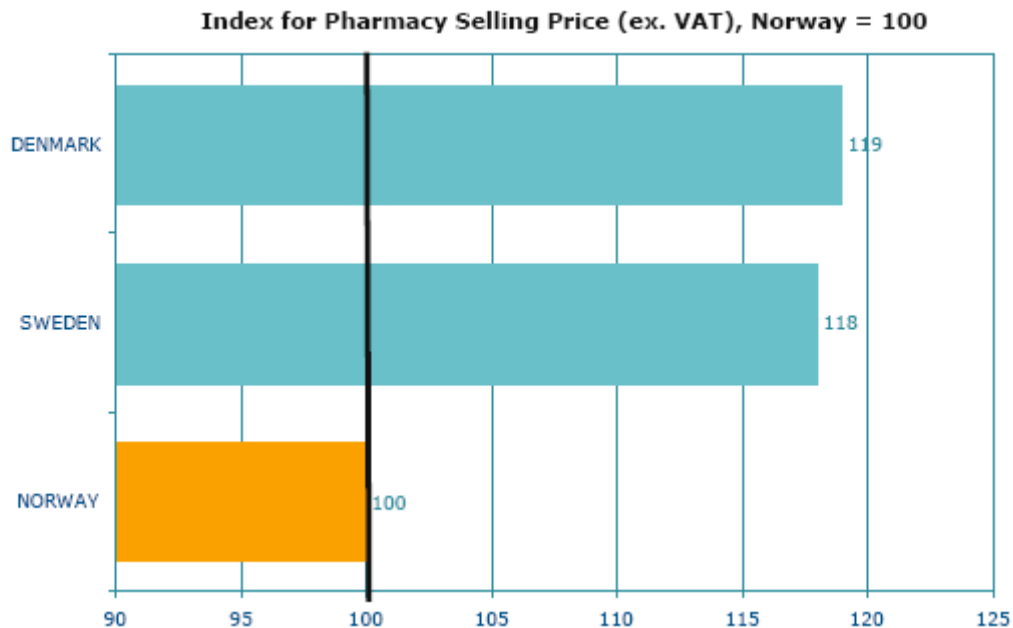
Lavere priser på kopilegemidler i Norge enn i Sverige og Danmark

Prisundersøkelsen har sammenlignet prisene på de kopilegemidlene som er tatt inn i det norske "trinnsprissystemet", og dekker dermed hovedtyngden av kopilegemidler i Norge. For disse kopilegemidlene er den samlede prisen i Norge (indeks=100), målt i apotekenes utsalgspris eks MVA, lavere enn tilsvarende samlet pris i Danmark (indeks =104) og Sverige (indeks=126) (se figur – Combined PUB Index)



Norge har lavest pris på legemidler samlet sett

Når prisene på legemidlene i trinnprissystemet slås sammen med prisene på de 50 mest solgte patentbeskyttete legemidlene, er norske utsalgspriser (apotekenes utsalgspris eks. MVA) lavere enn prisnivået i Danmark (119) og Sverige (118) (Norge = 100). De 50 største merkevarene, som utgjør 75 prosent av indeksen, er hoveddrivkraft i den kombinerte prisindeksen.



- Indeksen for de 50 mest solgte patentbeskyttete legemidlene viser at det norske prisreferansesystemet, der man henter gjennomsnittsprisen til de tre billigste landene i ”kurven” for hvert produkt, gir prisjusteringer til laveste nivå.
- For virkestoffene som inngår i det norske trinnprissystemet, viser prisindeksen at systemet gir svært effektiv priskontroll sammenlignet med det danske og svenske systemet.
- Beregningene viser at individuell sammenligning for spesifikke virkestoff, styrker eller pakninger kan føre til forskjellige konklusjoner, særlig ved analyser av generiske legemidler med store forskjeller mht tilgjengelige pakninger i Danmark og Sverige, sammenlignet med forholdene i Norge.

IMS’ metode

Sammenligningen av prisene for virkestoff inkludert i det norske trinnprissystemet med prisene for samme virkestoff i i Sverige og Danmark er laget:

- ved å inkludere alle styrker og pakningsstørrelser som tilsvarer 80 prosent av omsetningen for den mest omsatte legemiddelformen (verdi)
- på AUP-nivå (apotekenes utsalgspris) eks. MVA
- vektet for omsetning (pris x volum) i Norge for en 12 måneders periode frem til mars 2007, sammenlignet med tilsvarende vektet omsetning i Sverige og Danmark.

Prisene på de 50 mest solgte patentbeskyttede legemidlene i Norge er sammenlignet med prisene i Legemiddelverkets referanseland (UK, Sverige, Nederland, Irland, Tyskland, Finland, Danmark, Belgia, Østerrike) ved å beregne en prisindeks.

- på AUP-nivå (apotekenes utsalgspris) eks. MVA for den mest anvendte pakning
- vektet for omsetning (pris x volum) i Norge for en 12 måneders periode frem til mars 2007